

Estadística de Universidades, Centros y Titulaciones (EUCT)

Curso 2021-2022

En el curso 2021-2022 aumentan hasta 86 las universidades con actividad en España, dos más que el curso anterior.

Mientras se computan 12 solicitudes por cada plaza ofertada en Medicina, y casi 5 por cada plaza en Enfermería.

ESTRUCTURA DE LAS UNIVERSIDADES

El Sistema Universitario Español (SUE) cuenta con un total de **86 universidades** impartiendo docencia, 50 públicas y 36 privadas. Seis de estas universidades son no presenciales, de las cuales, 5 son privadas y 1 pública.

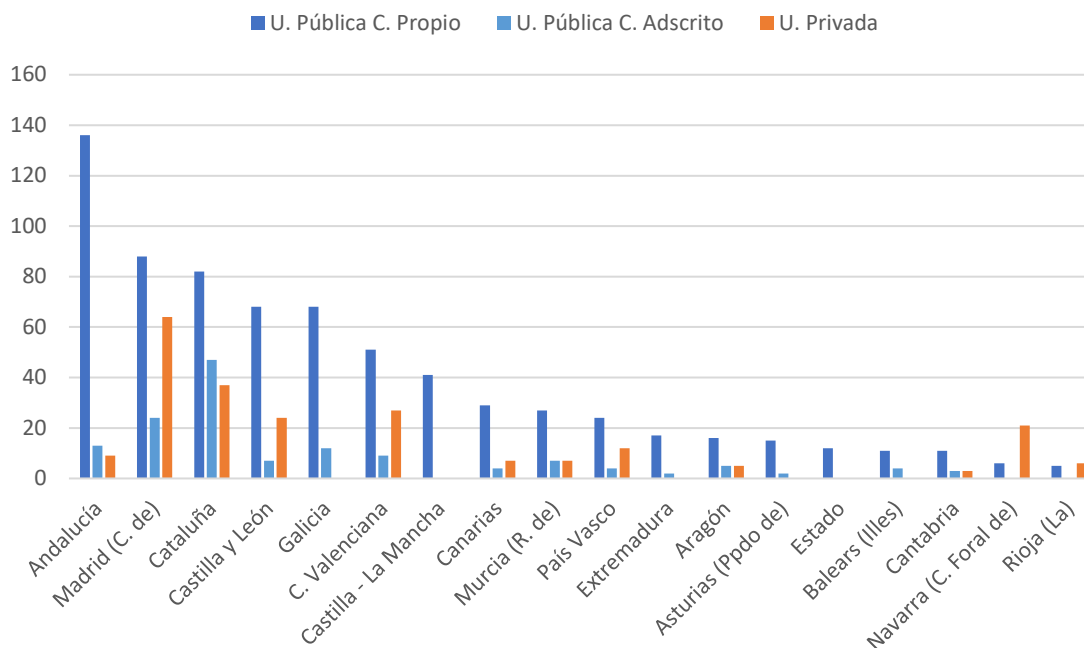
Distribución territorial de las universidades españolas con actividad. Curso 2021-2022



Cabe destacar la incorporación de dos nuevas de universidades con actividad: ESIC Universidad y CUNEF Universidad. Ambas privadas y con sede en la Comunidad de Madrid.

En el curso 2021-2022 se contabilizaban **1.072 centros universitarios** (escuelas y facultades), que imparten docencia oficial a lo largo del territorio español y **2.716 departamentos**.

Número de centros universitarios por comunidad autónoma y tipo de universidad. Curso 2021-2022



TITULACIONES IMPARTIDAS

En el curso 2021-2022 se imparten **9.131 titulaciones**, 4.083 de Grado y doble Grado (PCEO grado), 3.863 de Máster y doble Máster (PCEO Máster) y 1.185 de Doctorado.

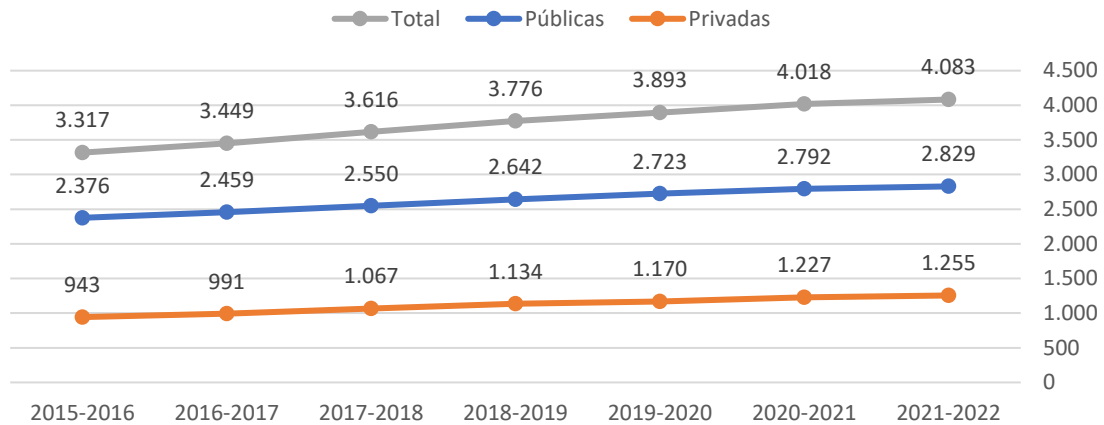
Número de titulaciones impartidas por tipo de universidad. Curso 2021-2022

	Total	Interuniversitarias	Tipo de universidad	
			Públicas	Privadas
Total	9.131	632	6.787	2.355
Grado	4.083	33	2.829	1.255
Máster	3.863	412	2.879	987
Doctorado	1.185	187	1.079	113

GRADO

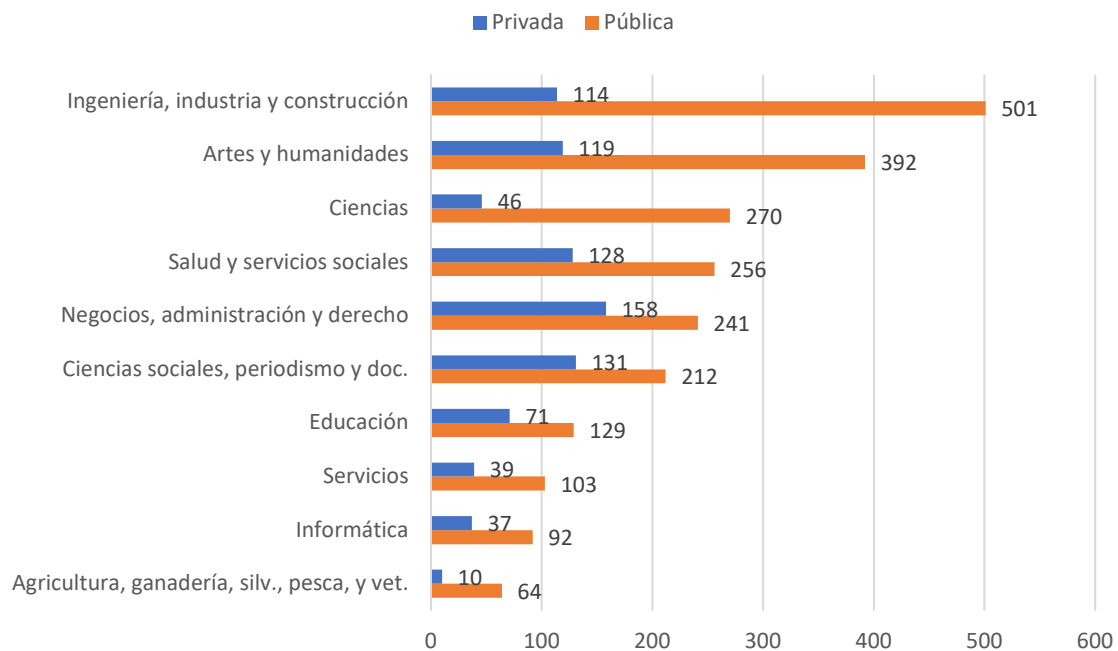
El número de Grados continúa creciendo en el curso 2021-2022 alcanzando las **4.083 titulaciones impartidas**, 3112 son Grados y 971 dobles Grados (PCEO de Grado).

Evolución del número de titulaciones de Grado impartidas por tipo de universidad



La distribución por ámbito de estudio varía dependiendo del tipo de universidad (pública o privada). Mientras el mayor número de titulaciones en las universidades públicas se da en Ingeniería, industria y construcción, las universidades privadas maximizan su oferta en el ámbito de Negocios, administración y derecho.

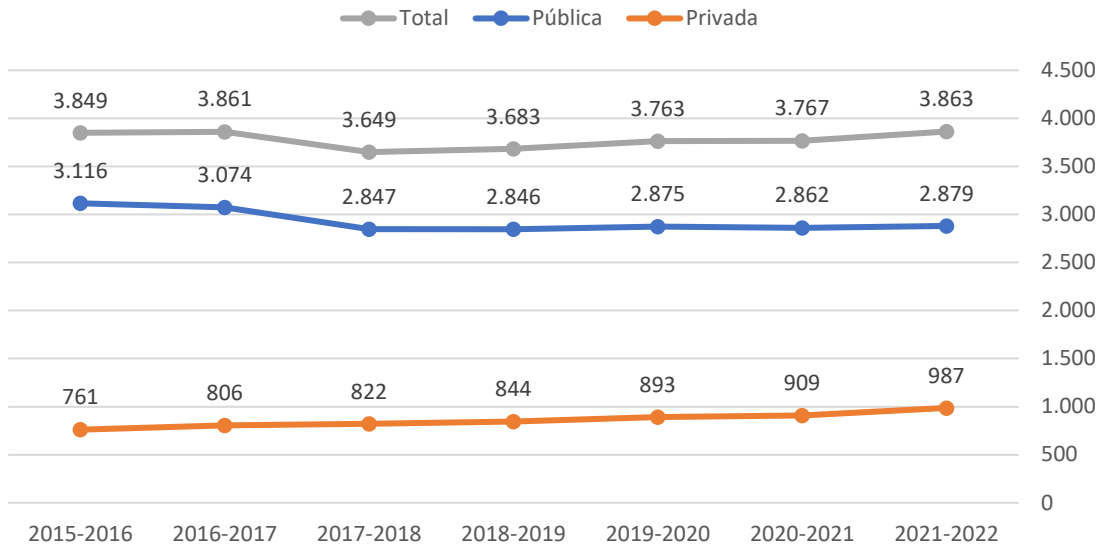
Número de Grados impartidos por ámbito de estudio y tipo de universidad. Curso 2021-22



MÁSTER

El número de Másteres impartidos crece con un mayor aumento en el caso de las universidades privadas.

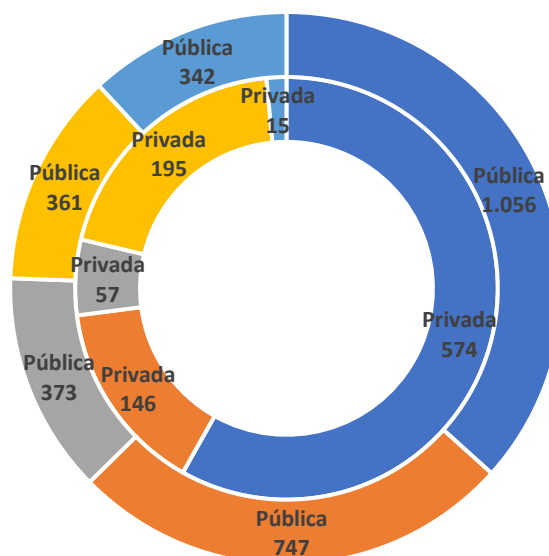
Evolución del número de titulaciones de Másteres impartidas por tipo de universidad



La distribución por rama de los másteres muestra diferencias entre universidades públicas y privadas, más amplias en la rama de Ciencias y en la de Ciencias Sociales y Jurídicas.

Distribución de las titulaciones de Máster por rama de enseñanza y tipo de universidad. Curso 2021-22

■ Ciencias Sociales y Jurídicas ■ Ingeniería y Arquitectura ■ Artes y Humanidades ■ Ciencias de la Salud ■ Ciencias

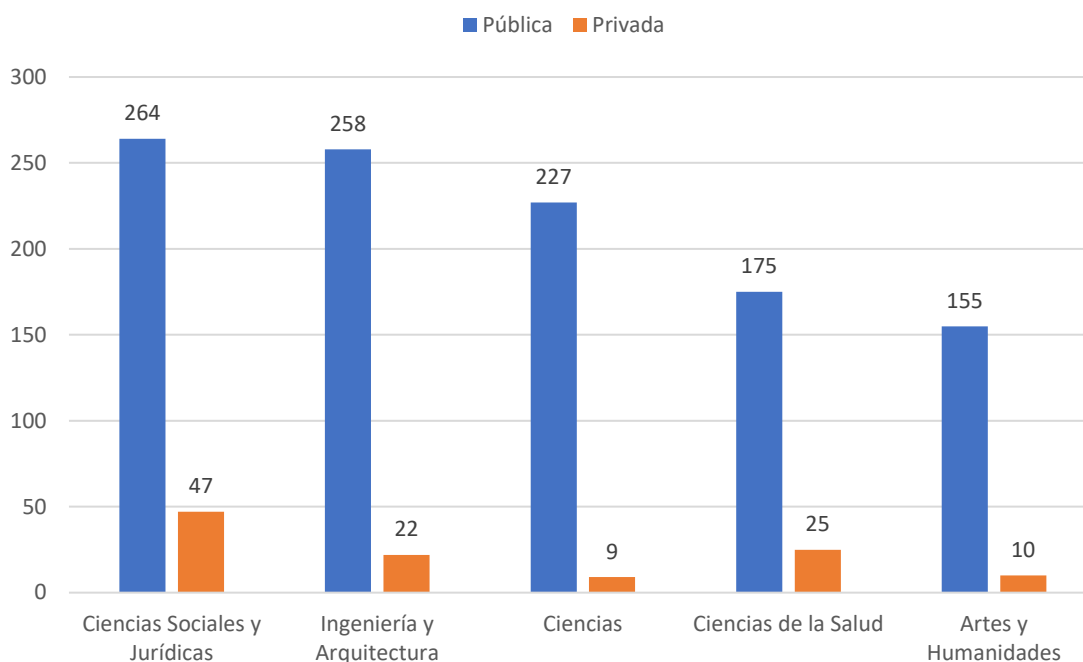


DOCTORADO

Se imparten un total de **1.185 doctorados**. De los cuales 1.079 (el 91%) pertenecen a las universidades públicas, y tan solo 113 (un 9%) a las privadas.

La rama de Artes y Humanidades es donde menos titulaciones de Doctorado se imparten en universidades públicas mientras que en las universidades privadas es la rama de Ciencias la menos representada. En el otro extremo, tanto las universidades públicas como privadas imparten la mayor parte de sus doctorados en la rama de Ciencias Sociales y Jurídicas.

Distribución de Doctorado por rama de enseñanza y tipo de universidad. Curso 2021-2022



PREINSCRIPCIÓN A GRADO EN UNIVERSIDADES PÚBLICAS PRESENCIALES

El número de plazas de Grados ofertadas en universidades públicas presenciales en el curso 2021-2022 ha alcanzado las **242.611 plazas**, de las cuales 221.726 se han cubierto con los estudiantes procedentes de preinscripción y de estos 150.939 se matricularon en su primera opción.

La **tasa de ocupación** (relación porcentual entre la matrícula de nuevo ingreso por preinscripción y el número de plazas ofertadas) ha sido del **91,4%**. Turismo y hotelería junto con Agricultura, ganadería y pesca son los ámbitos en los que la tasa de ocupación es más baja, quedando a más de 10 puntos porcentuales de todos los demás. Por otro lado, Matemáticas y estadística, Medicina, Deportes y Veterinaria han superado el 99% de ocupación.

La **tasa de preferencia** (relación porcentual entre la demanda en primera opción y el número de plazas ofertadas) se ha situado en el **200,7%**. Las titulaciones con mayor tasa de preferencia han sido, con mucha diferencia, las de los ámbitos de Medicina y Veterinaria. En el caso de Medicina se contabilizan más de 12 solicitudes por cada plaza ofertada. Hay que tener en cuenta que a

esta tasa le influye directamente el hecho de que un estudiante pueda preinscribir en varias comunidades autónomas simultáneamente.

Por último, la **tasa de adecuación** (relación porcentual entre la matrícula de nuevo ingreso en primera opción y la matrícula total de nuevo ingreso) ha sido del **68,1%**. Mientras que Medicina y Veterinaria son los ámbitos con mayor tasa de adecuación, Enfermería y Otras ciencias de la salud son los ámbitos donde hay más alumnos matriculados sin ser esa su primera elección. En el caso de Enfermería solo el 44,5% de los matriculados habría elegido la titulación en su primera opción.

Tasa de ocupación, preferencia y adecuación por ámbito de estudio. Curso 2021-2022

