

Estadística de Tesis Doctorales

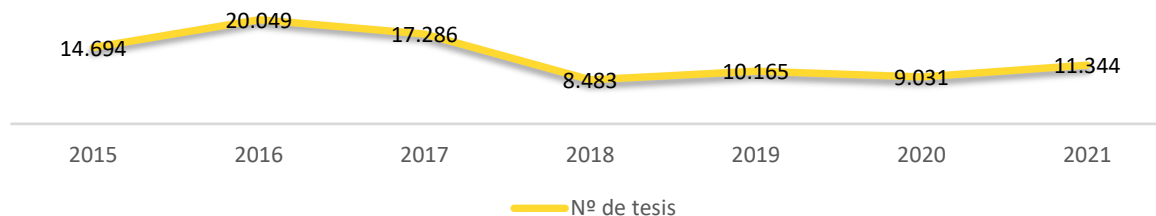
Año 2021

En el año 2021 el número de tesis aprobadas se situó en 11.344, aumentando un 25,6% con respecto al año anterior.

En el ámbito STEM el 58,6% de las tesis fueron defendidas por hombres. Cifra que asciende al 79,75% si nos centramos en Informática.

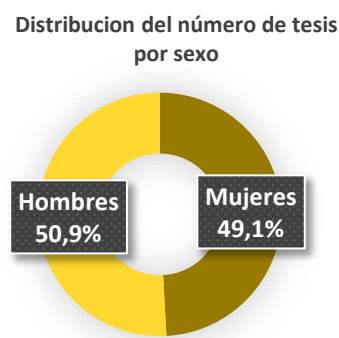
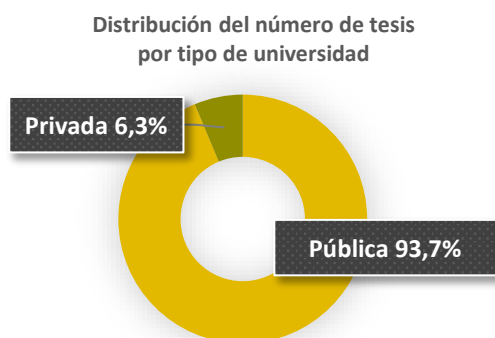
En el año 2021 el número de tesis aprobadas en España se situó en 11.344 tesis doctorales, aumentando un 25,6% con respecto al año 2020. Cataluña y la Comunidad de Madrid fueron las comunidades autónomas en donde más tesis se defendieron. La Rioja fue la comunidad con menor número de tesis defendidas.

Evolución del número de tesis aprobadas



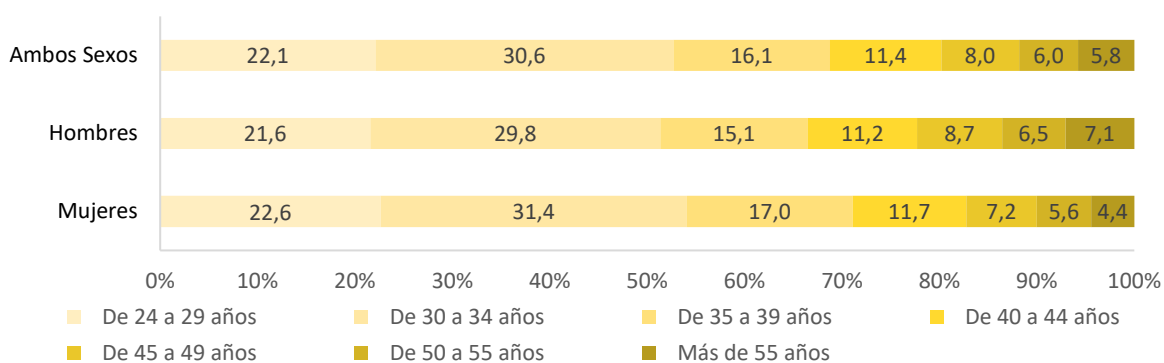
La extinción de regulaciones de doctorado anteriores al RD99/2011 y la situación de pandemia del año 2020 han de tenerse en cuenta al interpretar los datos de número de tesis aprobadas en serie.

De las 11.344 tesis, el 93,7% se defendieron en universidades públicas y el 6,3% en universidades privadas. Por sexo, el 49,1% fueron defendidas por mujeres y el 50,9% por hombres.



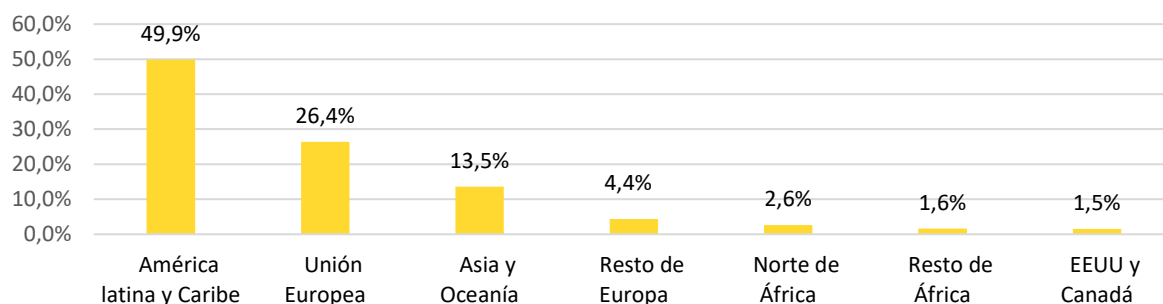
Por edades, el 54,1% de las mujeres leyeron la tesis con menos de 35 años frente al 51,4% de ellos. En términos totales, el 52,7% de las tesis defendidas en el año 2021 fueron leídas por doctorandos menores de 35 años y el 22,1% de ellas, por menores de 30 años.

Distribución del número de tesis aprobadas por sexo y grupo de edad



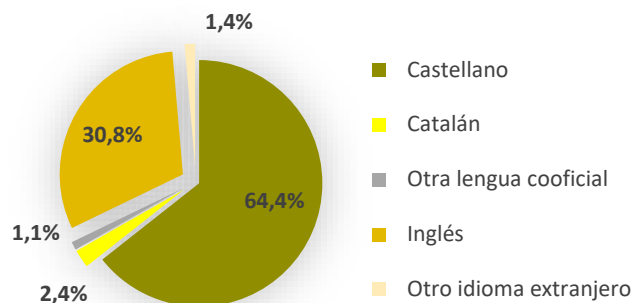
Durante el año 2021, una de cada cuatro tesis doctorales fue leída por un doctorando de nacionalidad extranjera. De ellos: casi la mitad procedían de América Latina y Caribe y un cuarto de la Unión Europea.

Distribución del número de tesis aprobadas por doctores con nacionalidad extranjera por zona de nacionalidad



El 64,4% de las tesis defendidas en España fueron presentadas en castellano, el 30,8% en inglés y un 3,8% en lenguas cooficiales. Respecto a la nota, de las 11.344 tesis aprobadas en el año 2021, el 82,6% alcanzaron la calificación de Sobresaliente Cum laude.

Distribución del número de tesis aprobadas por idioma



Distribución del número de tesis aprobadas por nota

