

Estadística de las Pruebas de Acceso a la Universidad

Año 2021

El 92,7% de los estudiantes que se presentan a la PAU genérica aprueban. Esta cifra asciende al 94,6% para los estudiantes de bachillerato.

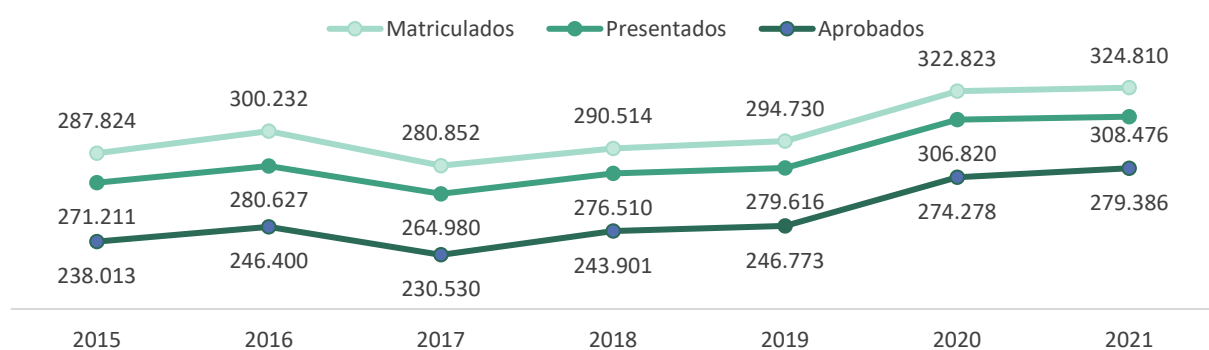
La nota media de acceso a Grado de los titulados de bachiller es de 7,6 para las mujeres y de 7,3 para los hombres.

El porcentaje de sobresalientes de la nota de acceso a Grado oscila por Comunidad Autónoma entre el 7,3% (Baleares) y el 21,4% (Región de Murcia).

Pruebas de Acceso a la Universidad. Datos generales

Tras el aumento de estudiantes matriculados en la convocatoria del 2020, en el año 2021 hubo 324.810 estudiantes, lo que supone un aumento del 0,6% respecto al año anterior.

Evolución de los estudiantes matriculados, presentados y aprobados en las PAU



De los matriculados en las Pruebas de Acceso a la Universidad (PAU) se presentaron 308.476 (el 95,0%). De ellos superan las pruebas el 90,6% de los estudiantes presentados.



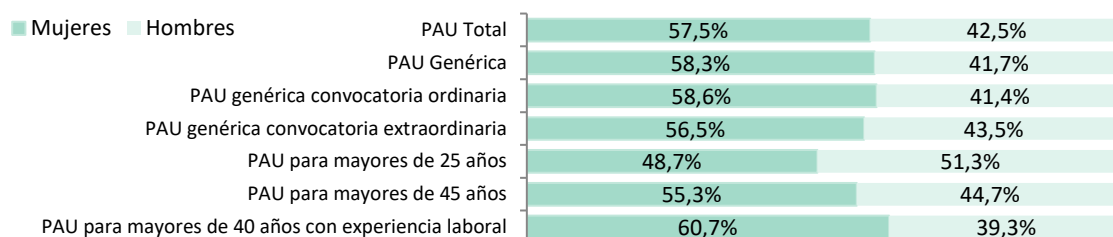
Las PAU genéricas la realizan: estudiantes de Bachiller, de FP y artísticas, de otros sistemas educativos con los que España haya suscrito acuerdos internacionales y alumnado procedente de sistemas educativos extranjeros, con homologación al título de Bachiller.

Matriculados, presentados y aprobados por procedimiento de acceso en la PAU

| | Matriculados | | | %Presentados/ Matriculados | | | %Aprobados /Presentados | | |
|---|----------------|----------------|----------------|----------------------------|-------------|-------------|-------------------------|-------------|-------------|
| | 2021 | 2020 | 2019 | 2021 | 2020 | 2019 | 2021 | 2020 | 2019 |
| PAU Total | 324.810 | 322.823 | 294.730 | 95,0 | 95,0 | 94,9 | 90,6 | 89,4 | 88,3 |
| PAU Genérica | 294.690 | 294.646 | 265.550 | 98,2 | 98,3 | 98,5 | 92,7 | 91,2 | 90,4 |
| - PAU genérica convocatoria ordinaria | 252.571 | 264.167 | 223.451 | 99,1 | 98,8 | 99,1 | 94,5 | 92,7 | 92,9 |
| - PAU genérica convocatoria extraordinaria | 42.119 | 30.479 | 42.099 | 93,1 | 93,3 | 95,5 | 81,9 | 77,8 | 76,7 |
| PAU para mayores de 25 años | 24.476 | 22.958 | 23.961 | 63,6 | 61,5 | 61,7 | 56,9 | 58,9 | 56,6 |
| PAU para mayores de 45 años | 4.815 | 4.519 | 4.461 | 55,5 | 55,7 | 56,2 | 61,3 | 61,2 | 56,3 |
| PAU para mayores de 40 años con experiencia laboral | 829 | 700 | 758 | 88,7 | 91,1 | 93,1 | 53,2 | 52,4 | 51,7 |

La PAU genérica continúa siendo el procedimiento de acceso mayoritario con un 90,7% del total de matriculados: el 77,8% en convocatoria ordinaria y el 13,0% en extraordinaria. Si bien el número de matriculados en la PAU genérica es similar al del 2020, se observan diferencias en cuanto al tipo de convocatoria, descendiendo un 4,4% el número de matriculados en la convocatoria ordinaria y aumentando un 38,2 % en la extraordinaria.

Porcentaje de matriculados por procedimiento de acceso y sexo



De los estudiantes matriculados en las PAU el 57,5% son mujeres, lo que supone un aumento de 1,8% con respecto al curso anterior. Por procedimiento de acceso, únicamente en las PAU para mayores de 25 años se observa una presencia mayoritaria de hombres. Respecto a la edad, el 83,1% de los estudiantes matriculados tienen una edad inferior a los 21 años, el 91,6% proceden de la PAU genérica. Por nacionalidad el 5,5% de los matriculados tienen nacionalidad extranjera.

Pruebas de Acceso a la Universidad genérica.

En la PAU genérica del 2021 se matriculan 294.960 estudiantes, una cifra muy similar a la del número de matriculados del 2020. De ellos superan las pruebas el 92,7% de los estudiantes presentados.

Matriculados, presentados y aprobados por estudio de acceso en la PAU genérica

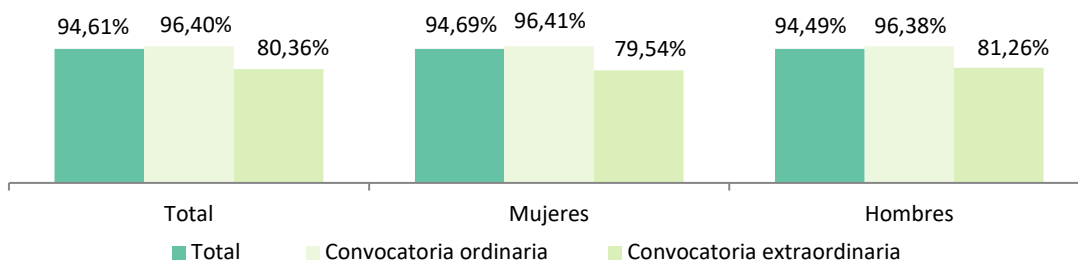
| | Matriculados | | %Presentados /Matriculados | | %Aprobados /Presentados | |
|--|--------------|---------|----------------------------|-------|-------------------------|-------|
| | 2021 | 2020 | 2021 | 2020 | 2021 | 2020 |
| Total | 294.690 | 294.646 | 98,2% | 98,3% | 92,7% | 91,2% |
| Título de Bachiller | 265.248 | 270.172 | 98,5% | 98,5% | 94,2% | 92,0% |
| FP y Artísticas | 21.598 | 16.911 | 94,2% | 94,1% | 78,3% | 81,2% |
| Extranjeros con acuerdos internacionales | 3.525 | 3.166 | 99,6% | 99,6% | 84,4% | 86,5% |
| Extranjeros previa solicitud de homologación | 4.319 | 4.397 | 99,1% | 99,4% | 77,8% | 83,2% |

Por estudio de acceso, la matriculación de estudiantes procedentes de bachillerato desciende un 1,8%, y la de los estudiantes de FP y artísticas aumenta un 27,7%.

Pruebas de Acceso a la Universidad genérica. Fase general

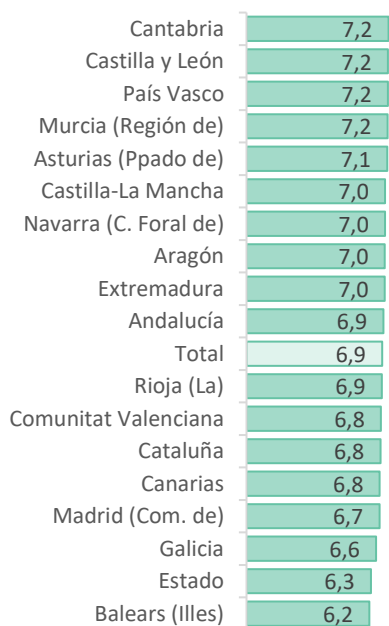
En la fase general de la PAU genérica se matriculan 241.013 estudiantes de bachillerato. De ellos, 213.071 se presentan a convocatoria ordinaria y 27.942 a extraordinaria.

Porcentaje de estudiantes de bachillerato aprobados en la fase general por sexo y tipo de convocatoria

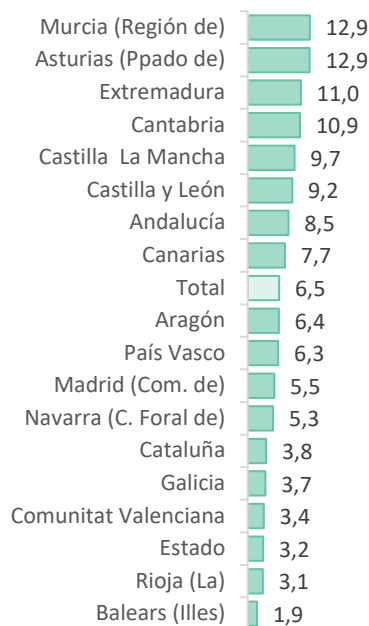


El 94,6% de los que estudiantes de bachillerato que se presentan a la PAU genérica aprueban. Esta cifra es del 96,4% en convocatoria ordinaria y del 80,4% en extraordinaria. Por sexo, el porcentaje de aprobados se sitúa en el 94,7% para las mujeres y el 94,5% para los hombres.

Nota media de los estudiantes de bachillerato aprobados en la fase general

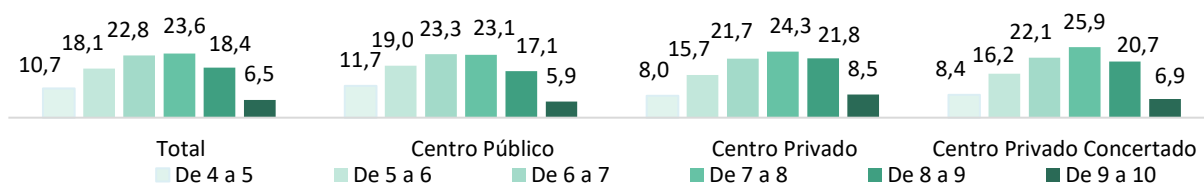


%Sobresalientes de los estudiantes de bachillerato aprobados en la fase general



La nota media de los aprobados es 6,9 con una nota mínima de 6,2 en las Illes Balears y una máxima de 7,2 en Cantabria, Castilla y León, País Vasco y Región de Murcia. El porcentaje de sobresalientes se sitúa en el 6,5%, en un rango que oscila entre el 1,9% de las Illes Balears y el 12,9% de la Región de Murcia y el Principado de Asturias.

Distribución de la nota de los estudiantes de bachillerato aprobados en la fase general por de centro de procedencia



Por naturaleza del centro de procedencia de los alumnos de bachillerato, se perciben diferencias en el comportamiento de la distribución de la nota de los aptos en la fase general, con un mayor porcentaje de notas altas en los centros de naturaleza privada y concertada.

Materias con mayor número de matriculados procedentes de bachillerato en la convocatoria ordinaria de la fase general

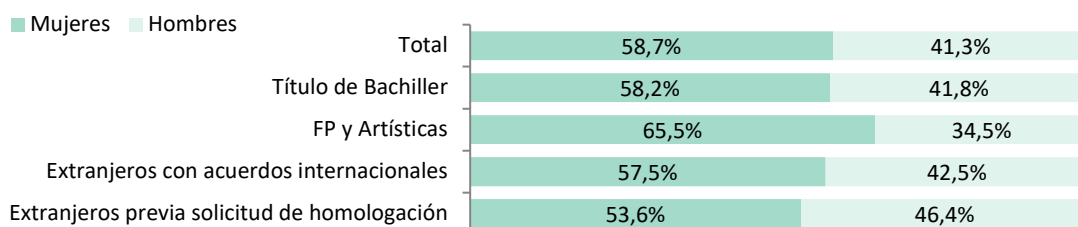
| Materia | Matriculados | %Aprobados/ Presentados | Nota media de los aprobados | % Sobresalientes entre los aprobados |
|--|--------------|-------------------------|-----------------------------|--------------------------------------|
| Lengua Castellana y Literatura | 213.071 | 85,9% | 7,2 | 11,23% |
| Historia de España | 213.069 | 84,0% | 7,7 | 22,30% |
| Lengua Extranjera: inglés | 207.517 | 82,7% | 7,7 | 20,72% |
| Matemáticas II | 103.666 | 79,0% | 7,8 | 25,10% |
| Lengua Cooficial | 82.491 | 89,5% | 7,3 | 12,60% |
| Matemáticas aplicadas a las ciencias sociales II | 77.594 | 77,4% | 7,6 | 20,40% |

Entre las materias con mayor número de matriculados procedentes de bachillerato en la convocatoria ordinaria de la fase general, el menor % de sobresalientes y notas menores se dan en Lengua Castellana y Literatura y en Lengua Cooficial.

Pruebas de acceso a la universidad genérica. Fase específica

En 2021 se matriculan 275.579 estudiantes en la fase específica de la PAU genérica, un 1,3% más que en el año anterior. El 89,3% proceden de bachillerato y el 7,8% de FP y enseñanzas artística. El 93,1% de los estudiantes que se presentan a la fase específica de la PAU genérica la superan¹, esta cifra se sitúa en el 94,6% en convocatoria ordinaria y en el 82,55% en convocatoria extraordinaria.

Porcentaje de matriculados en la fase específica de la PAU genérica por tipo de estudio de acceso y sexo



En la fase específica de la PAU genérica se observa una mayoría significativa de mujeres. El 58,2% de los estudiantes procedentes de Bachiller que se matriculan son mujeres. Esta cifra se sitúa en el 65,5% para las estudiantes procedentes de FP y enseñanzas artísticas.

¹ Los estudiantes aprueban la fase específica (voluntaria) cuando obtienen al menos un cinco en alguna de las materias a las que se presenta.

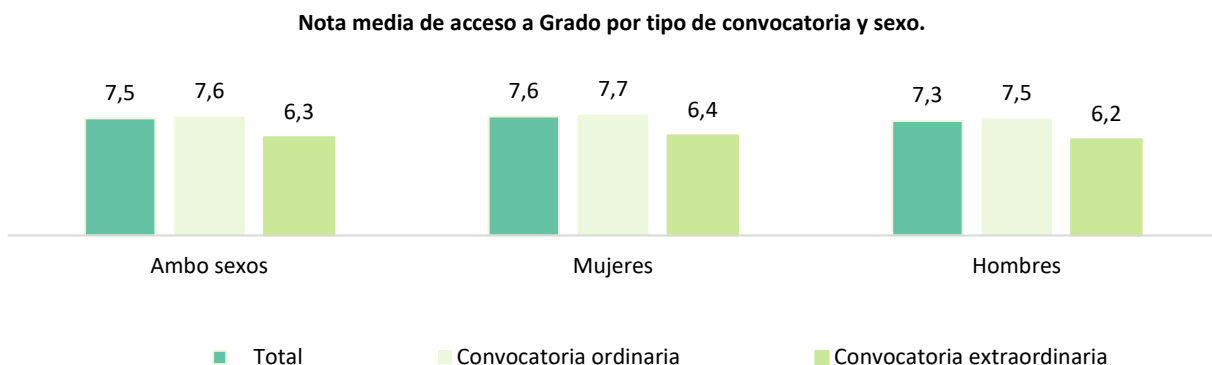
Materias con mayor número de matriculados procedentes de bachillerato en la convocatoria ordinaria de la fase específica

| | Matriculados | %Aprobados/ Presentados | Nota media de los aprobados | %Sobresalientes entre los aprobados |
|--------------------------|--------------|----------------------------|--------------------------------|--|
| Química | 69.417 | 81,92% | 7,73 | 21,47 |
| Biología | 58.554 | 85,56% | 7,67 | 18,67 |
| Economía de la empresa | 57.404 | 85,29% | 7,69 | 20,43 |
| Física | 48.341 | 79,36% | 7,76 | 21,58 |
| Historia de la filosofía | 42.694 | 80,50% | 7,43 | 16,15 |
| Geografía | 32.646 | 82,12% | 7,06 | 9,48 |

Por materias, los matriculados procedentes de bachillerato en la convocatoria ordinaria de la fase específica optan principalmente por la asignatura de Química, con un 81,9% de aprobados y un porcentaje de sobresalientes del 21,47%. Destacan también las materias de Biología, Economía de la empresa y Física.

Nota de acceso a Grado de los titulados de bachillerato

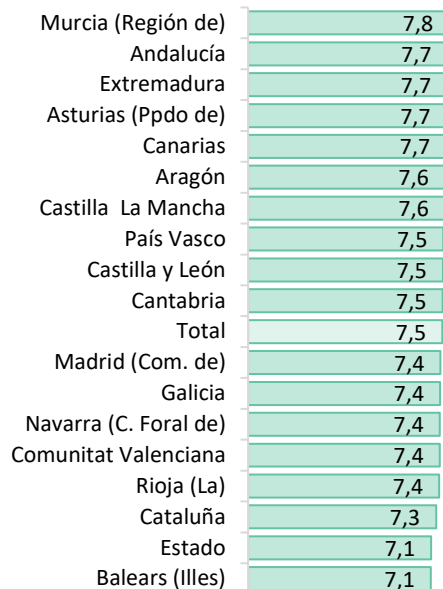
La nota media de acceso a Grado² de los titulados de bachillerato en el 2021 es de 7,5. Esta cifra se sitúa en 6,8 para los estudiantes que se presentan solo a la fase general y en 7,6 para los estudiantes que se presentan también a la fase específica.



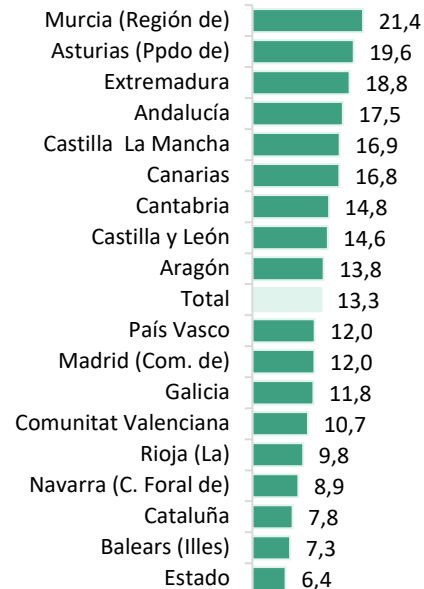
Por sexo, la nota media de acceso a Grado de los estudiantes de bachillerato es ligeramente superior para las mujeres con una nota del 7,6 frente al 7,3 en el caso de los hombres. Por convocatoria: en la convocatoria ordinaria la nota es de 7,6 mientras que en la convocatoria extraordinaria desciende a 6,3.

² La nota de acceso a Grado de los titulados de bachillerato se calcula con la siguiente fórmula: Nota de acceso= 0,6 * Nota media Bachillerato+ 0,4 * Calificación fase general.

Nota media de acceso a Grado



%Sobresalientes en la nota de acceso a Grado



La nota media más alta de acceso a Grado se consigue en la Región de Murcia (7,8) y la más baja en Illes Balears (7,1). En cuanto al porcentaje de sobresalientes, se sitúan en el 13,3%, en un rango que oscila entre el 6,4% de la UNED y el 21,4% de la Región de Murcia.

Nota de acceso a Grado para mayores de 25 y 45 años

| | PAU para mayores de 25 años | PAU para mayores de 45 años |
|------------------------------|-----------------------------|-----------------------------|
| Total | 6,4 | 6,7 |
| Andalucía | 6,5 | 6,4 |
| Aragón | 6,3 | 6,9 |
| Asturias (Principado de) | 6,9 | 6,9 |
| Balears (Illes) | 6,4 | 6,4 |
| Canarias | 6,6 | 6,7 |
| Cantabria | 6,9 | 6,4 |
| Castilla-La Mancha | 6,8 | 6,4 |
| Castilla y León | 6,3 | 6,6 |
| Cataluña | 6,3 | 6,5 |
| Comunitat Valenciana | 6,7 | 6,8 |
| Estado | 6,3 | 6,8 |
| Extremadura | 6,6 | 7,2 |
| Galicia | 6,5 | 6,4 |
| Madrid (Comunidad de) | 6,5 | 6,5 |
| Murcia (Región de) | 6,7 | 7,9 |
| Navarra (Comunidad Foral de) | 6,8 | 7,3 |
| País Vasco | 6,3 | 6,6 |
| Rioja (La) | 6,3 | 6,4 |

Las pruebas de acceso para mayores de 25 años del 2021, se matriculan 24.476 estudiantes (un 7,5% del total de las PAU) y aprueban el 56,9% de los presentados. La nota media de acceso a grado se sitúa en 6,4, en un rango que oscila entre el 6,3 y el 6,9.

En las pruebas para mayores de 45 años se matriculan 4.815 (1,5 % del total de las PAU) y aprueban el 61,3%

La nota media de acceso a grado es 6,7, siendo la Región de Murcia (7,9) la comunidad autónoma con mayor nota media.