

Estadística de Internacionalización (EI)

Curso 2020-21

Importante descenso de los estudiantes internacionales entrantes por programas de movilidad, pasando de 55.593 en el curso 2019-2020 a 19.654 en el curso 2020-2021.

Las principales nacionalidades de los estudiantes extranjeros son, por número de matriculados, Colombia, Francia, Ecuador, Italia y China.

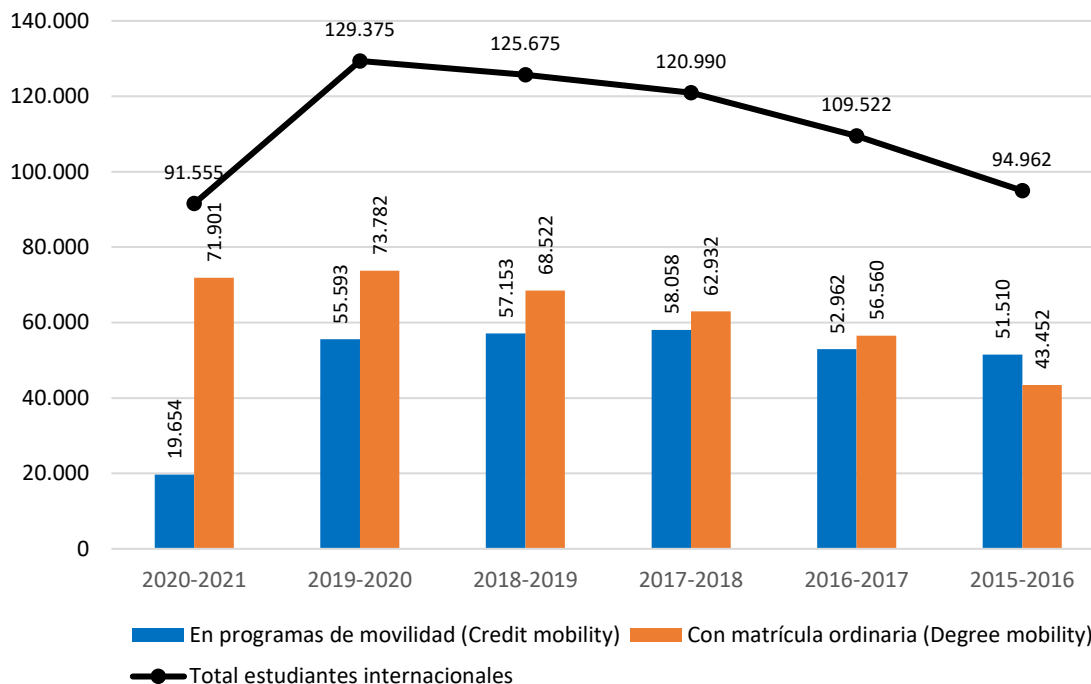
Movilidad de estudiantes internacionales

En el curso 2020-21 hubo 91.555 estudiantes internacionales entrantes (son aquellos que vienen a España a estudiar presencialmente en el Sistema Universitario Español (SUE)). De ellos, 19.654 accedieron a través de un programa de movilidad (incluido Erasmus) y el resto, 71.901, se matricularon en la universidad de forma ordinaria en una titulación oficial.

El ascenso de alumnos a lo largo de los últimos cursos ha sido truncado en el curso 2020-21 por las restricciones asociadas a la pandemia. La bajada ha sido especialmente importante en los programas de movilidad entre universidades (Erasmus y otros).

Estudiantes internacionales entrantes en el del Sistema Universitario Español (SUE) por tipo de movilidad.

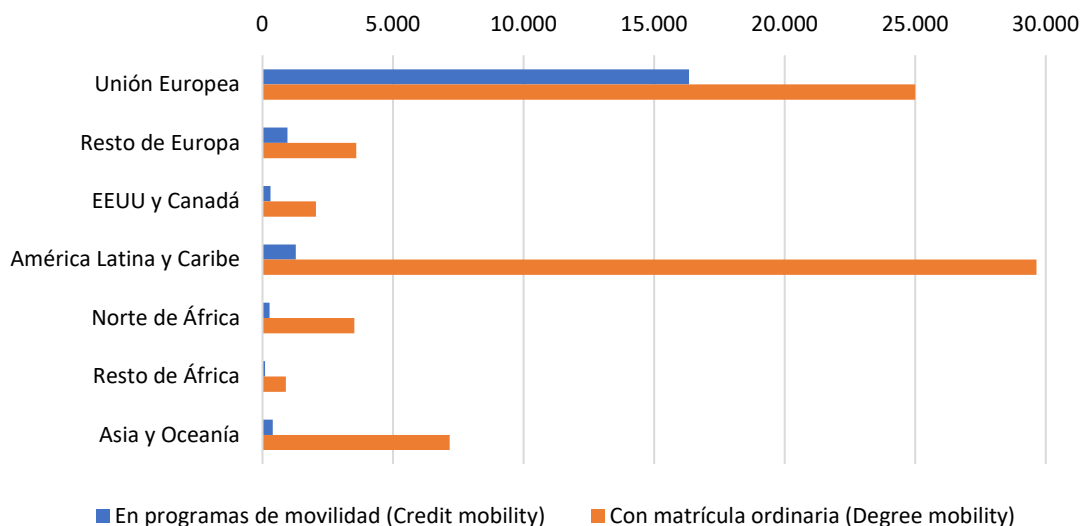
N.º de estudiantes internacionales



Las zonas de procedencia principales son la Unión europea, con un número importante de alumnos por programa de movilidad, y América Latina y Caribe, con predominio de matriculados de forma ordinaria. A reseñar los más de 7.000 alumnos de Asia y Oceanía.

Estudiantes internacionales entrantes en el SUE por zona de procedencia y tipo de movilidad.

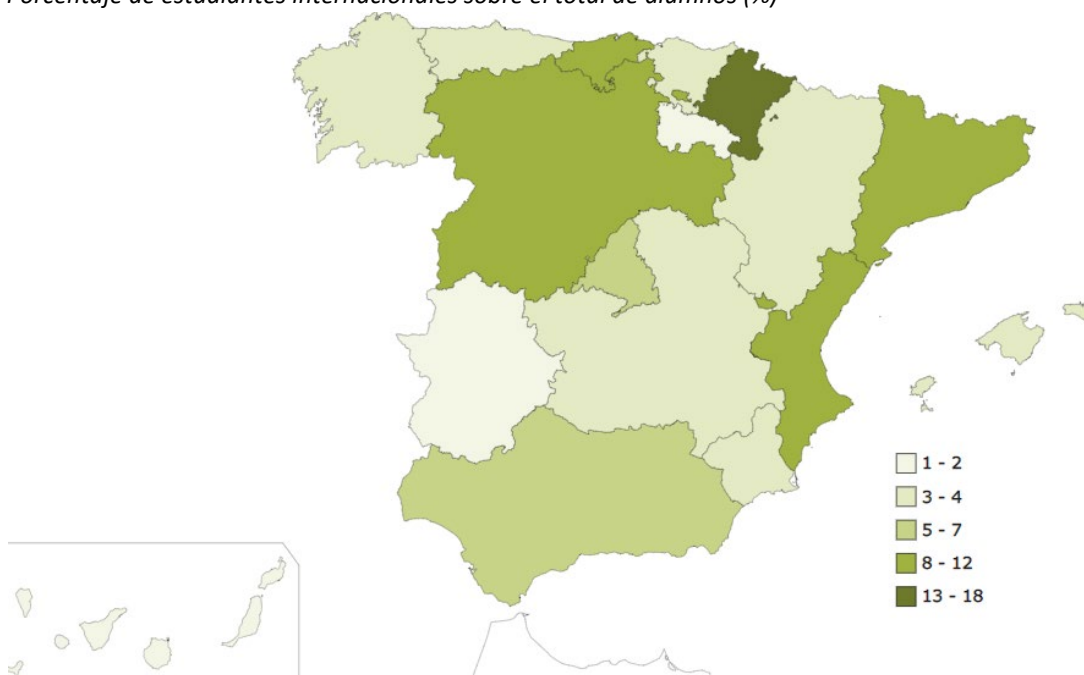
N.º de estudiantes internacionales



Los mayores porcentajes de alumnos internacionales respecto al total de alumnado se dan en Navarra, Cantabria y Castilla y León, Cataluña y Comunitat Valenciana. Cada comunidad autónoma incluye a sus universidades privadas.

Estudiantes internacionales entrantes en el SUE por comunidad autónoma.

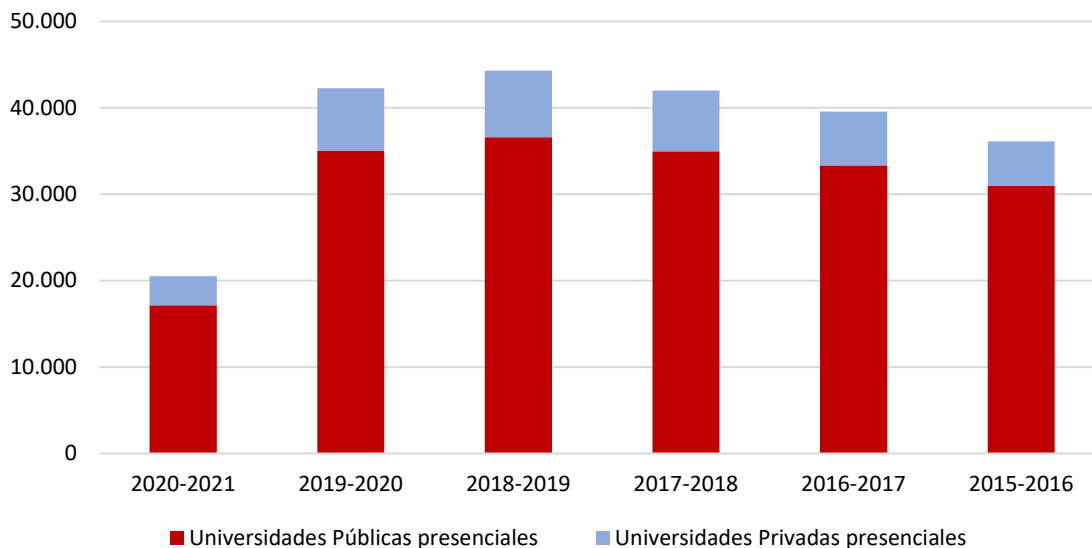
Porcentaje de estudiantes internacionales sobre el total de alumnos (%)



En el curso 2020-21 hubo 20.531 estudiantes salientes del Sistema Universitario Español a través de un programa de movilidad (incluido Erasmus). Las restricciones debidas a la pandemia redujeron a cerca de la mitad los alumnos salientes respecto a cursos anteriores.

Estudiantes internacionales que salen del SUE por tipo de universidad.

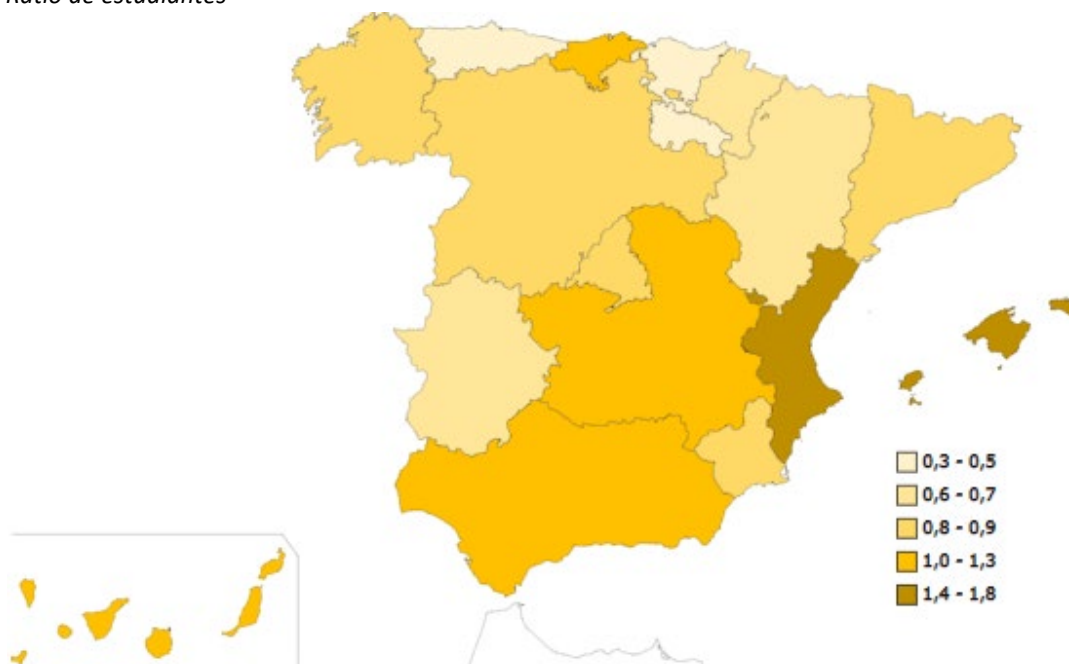
N.º de estudiantes internacionales



Las comunidades autónomas con Ratios entrantes/salientes mayores de 1 son en las que llegan más alumnos de los que salen por programas de movilidad. Las mayores ratios se encuentran en Illes Balears, Comunitat Valenciana, Canarias y Andalucía.

Ratio entrantes/salientes del Sistema Universitario Español (SUE) por programas de movilidad por comunidad autónoma.

Ratio de estudiantes

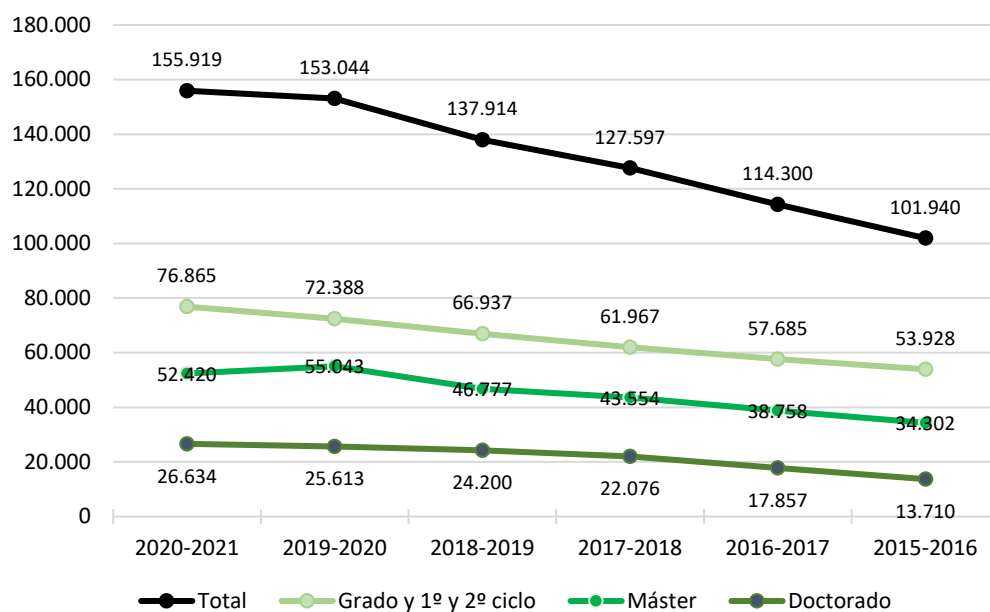


Estudiantes extranjeros

El número de estudiantes extranjeros matriculados oficialmente (sin tener en cuenta los programas de movilidad) en el curso 2020-21 ascendió a 155.919. En el último curso se aprecia un descenso de los alumnos extranjeros de máster tras varios años de importantes subidas.

Estudiantes extranjeros matriculados en el del SUE por nivel académico.

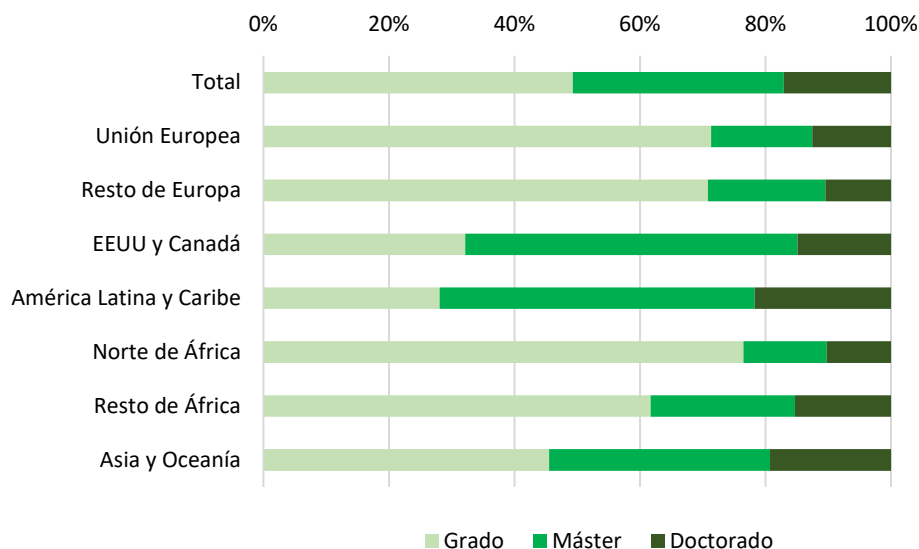
Número de estudiantes



La distribución entre los distintos niveles académicos en el que se matricula el alumnado extranjero varía según la zona geográfica de procedencia. La mayoría de los procedentes de la UE, Resto de Europa y Norte de África se matricularon en estudios de Grado. Por otro lado, los estudiantes de EE. UU y Canadá y América Latina y Caribe estudian en su mayoría Másteres.

Estudiantes extranjeros matriculados en el del SUE por nivel académico y zona de nacionalidad.

Porcentaje de estudiantes



Se aprecian diferencias significativas según el país de nacionalidad y el tipo de estudiante.

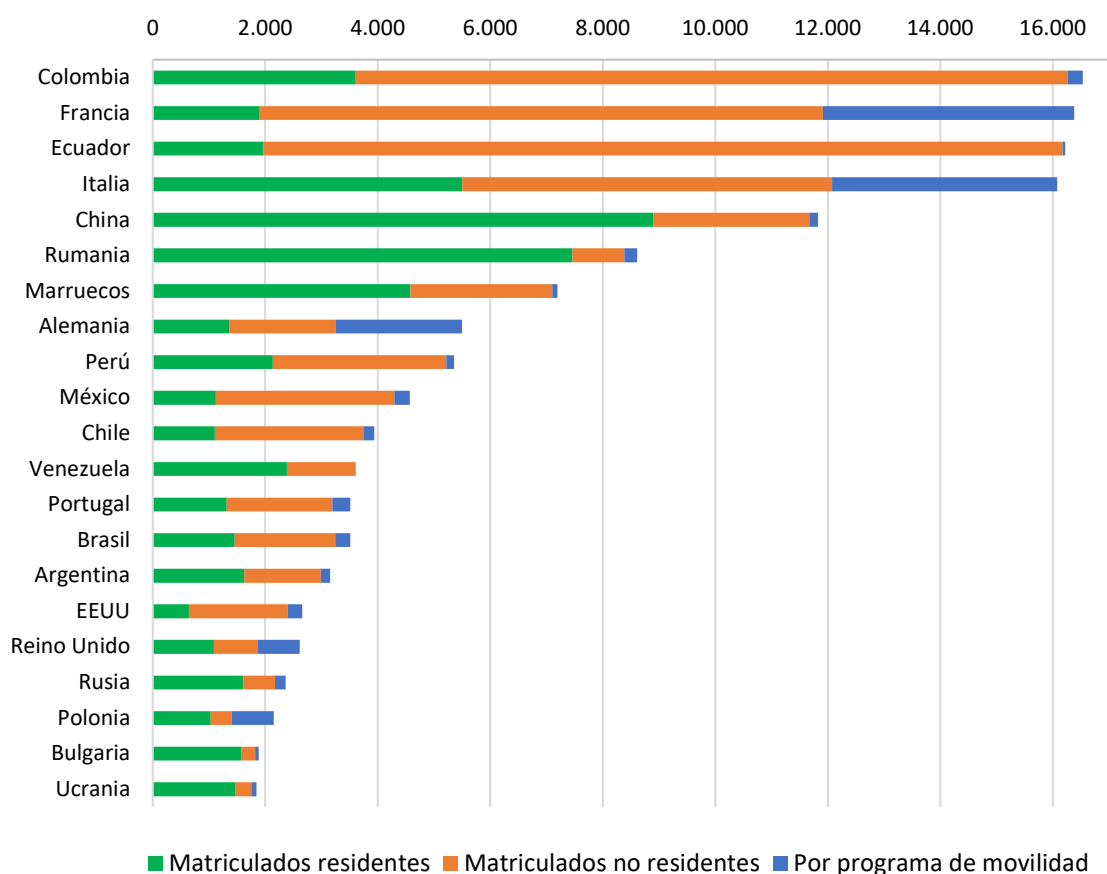
En algunos países son mayoría los alumnos que viajan a España a matricularse de forma ordinaria (matriculados no residentes): Colombia, Francia, Ecuador.

En otros países la mayoría son alumnos ya residentes en España, como China, Rumanía y Marruecos.

Los países con más alumnos entrantes en España por programa de movilidad son los mayores países de la UE: Francia, Italia y Alemania.

Estudiantes extranjeros matriculados en el del SUE por país de nacionalidad y tipo de estudiante (Países con mayor número de alumnos matriculados).

N.º de estudiantes extranjeros

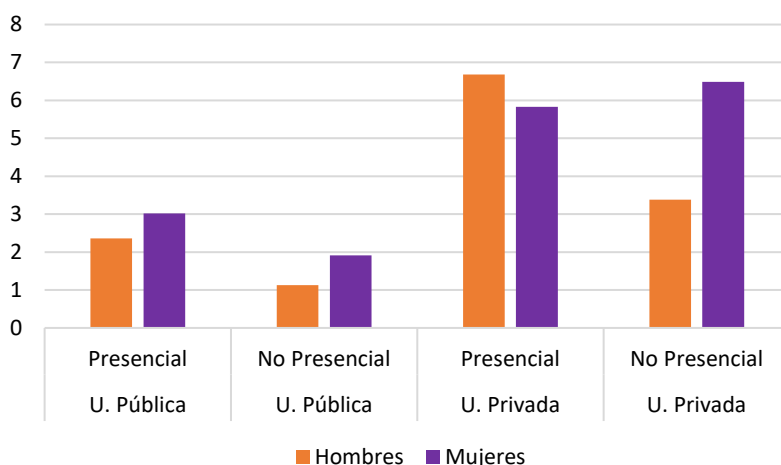


Profesores extranjeros

El número de profesores extranjeros en el curso 2020-21 ascendió a 4.151, lo que supone el 3,2% del total del profesorado. En las universidades públicas presenciales son algo menos del 3%, mientras que en las públicas no presenciales no llega al 2%. En las universidades privadas el porcentaje es sensiblemente superior, a destacar el número de mujeres entre el profesorado de universidades privadas no presenciales.

Personal Docente Investigador (PDI) extranjero por tipo, modalidad de la universidad y sexo.

Porcentaje con respecto al total de profesores (%)



Cataluña, Baleares y Madrid son las comunidades con mayores porcentajes de PDI extranjero en sus universidades públicas presenciales. En las universidades privadas presenciales destaca Castilla y León, seguida por Navarra, Cantabria, Cataluña y Andalucía.

PDI extranjero en Univ. presenciales por comunidad autónoma y tipo de universidad.

Porcentaje de profesores extranjeros con respecto al total de profesores (%)

