

# Estadística de Tesis Doctorales

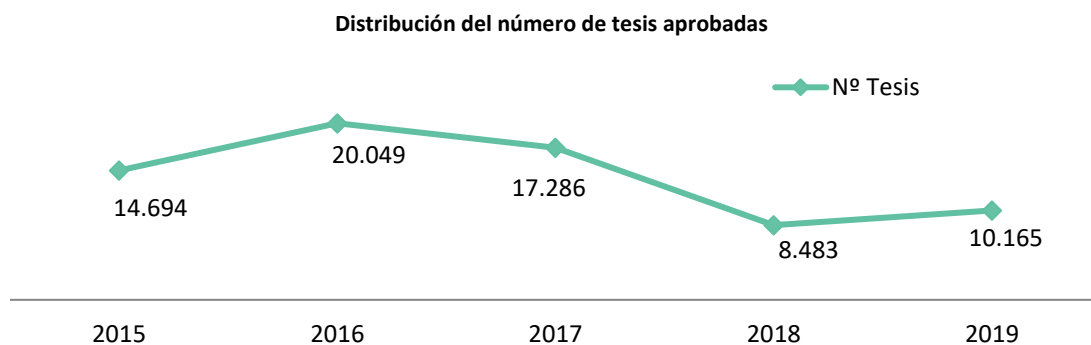
Año 2019

**El número de tesis aprobadas aumentó un 19,8% con respecto al año anterior, situándose en 10.165 tesis doctorales**

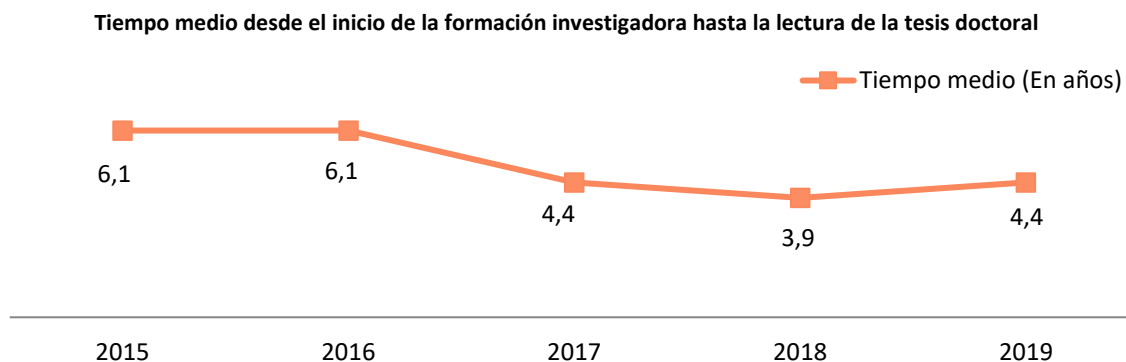
**El 50,2% de las tesis aprobadas fueron defendidas por mujeres**

**El ámbito de estudio en el que se concentraron más tesis, un 37,7%, fue el de Ciencias**

En el año 2019 se aprobaron 10.165 tesis doctorales, lo que supone un aumento del 19,8% con respecto al año 2018.



El tiempo medio desde el inicio de la formación investigadora hasta la lectura de la tesis doctoral fue de 4,4 años, frente a los 6,1 años de tiempo medio de lectura del año 2015.

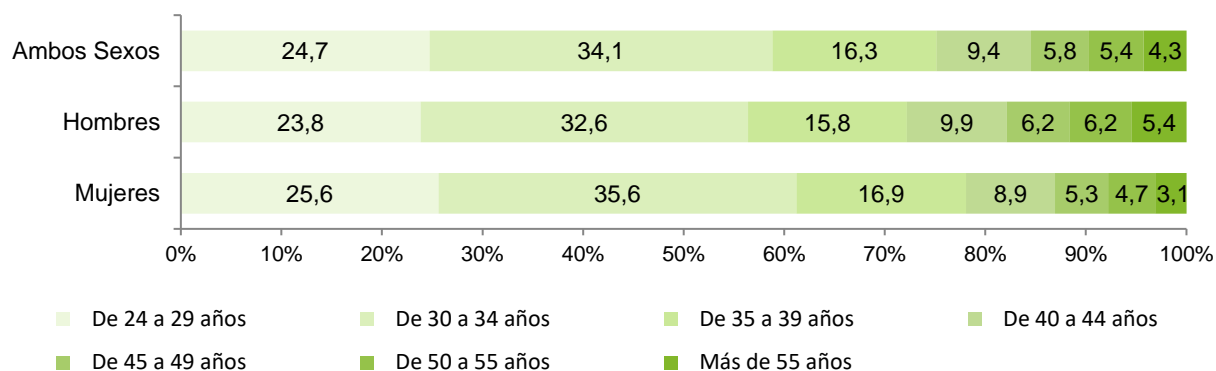


Estas variaciones vienen provocadas por la extinción de regulaciones de doctorado anteriores al Real Decreto 99/2011. Este hecho ha de tenerse en cuenta a la hora de interpretar los datos en serie de esta estadística.

El porcentaje de tesis aprobadas por mujeres en el año 2019 fue del 50,2% frente al 49,8% de los hombres. El 63,2% de ellas leyeron la tesis con menos de 35 años frente al 56,4% de ellos.

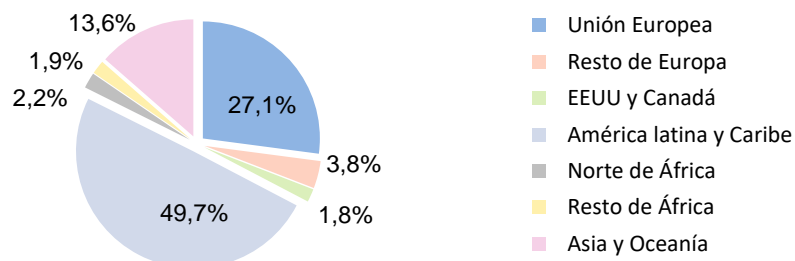
En términos totales, el 58,8% de las tesis defendidas en el año 2019 fueron leídas por doctorandos menores de 35 años y el 24,7% de ellas, por menores de 30 años.

**Distribución del número de tesis aprobadas por sexo y grupo de edad**



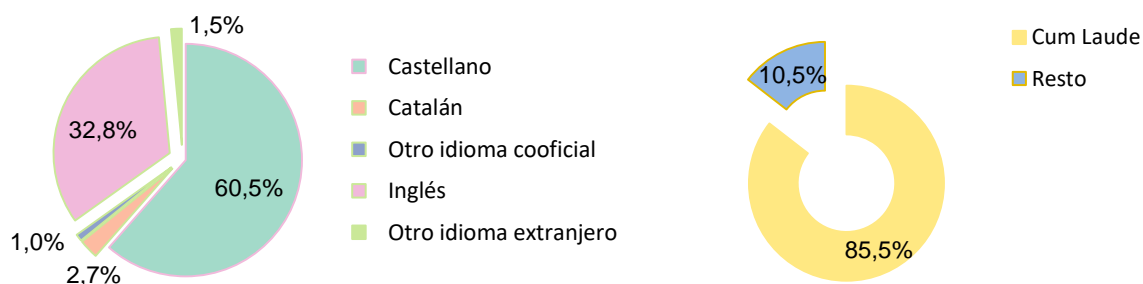
Durante el año 2019, un total de 2.485 tesis doctorales (el 24,4%) fueron leídas por doctorandos de nacionalidad extranjera. De ellos, el 90,3% se repartieron entre América Latina y Caribe (un 49,7%), la Unión Europea (un 27,1%) y Asia y Oceanía (un 13,6%).

**Distribución del número de tesis aprobadas por zona de nacionalidad**



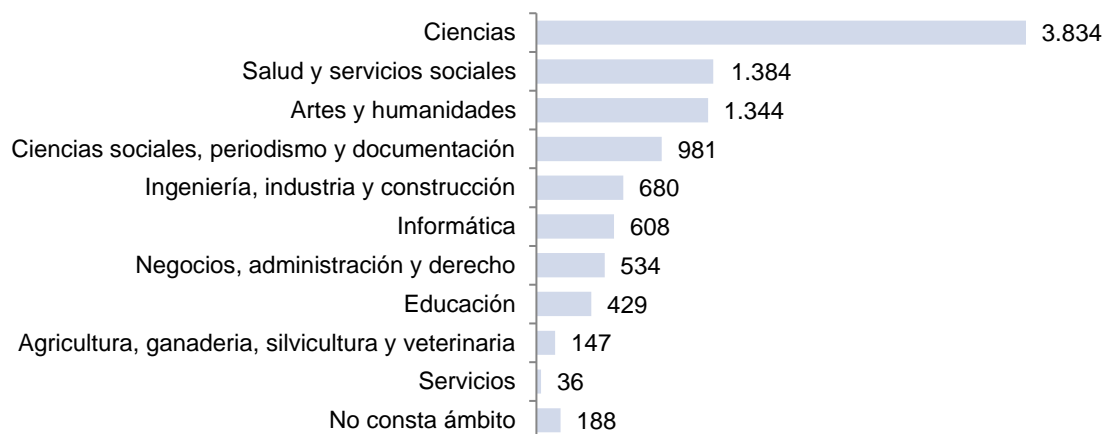
El castellano fue la lengua en la que se defendieron más tesis, un 60,5%, seguida del inglés, con un 32,8%. De las tesis doctorales que se aprobaron en 2019, el 85,5% alcanzaron la calificación de Cum laude.

**Distribución del número de tesis aprobadas por idioma y calificación**



El ámbito de estudio en el que se concentraron más tesis fue el ámbito de ciencias, con un 37,7% del total de las tesis defendidas en el año 2019.

#### Número de tesis aprobadas por ámbito de estudio



En el ámbito de Salud y servicios sociales, el 64,6% de las tesis aprobadas fueron defendidas por mujeres. En el ámbito de la Educación, este porcentaje se situó en el 56,4%.

Por la contra, en ámbitos como la Informática o la Ingeniería, industria y construcción, las tesis aprobadas fueron defendidas en un 74,8% y 64,1% (respectivamente) por el sexo masculino.

#### Distribución del número tesis aprobadas por ámbito de estudio y sexo

