

Estadística de becas y ayudas al estudio en enseñanzas universitarias

Curso 2019-2020

El 29,5% de los matriculados en Grado en universidades públicas presenciales tuvo la condición de becario

El porcentaje de becarios entre las mujeres fue mayor que entre los hombres en todos los ámbitos educativos en Grado

CONVOCATORIAS, PLAZAS, BENEFICIARIOS E IMPORTES CONCEDIDOS

En el curso 2019-2020 se convocaron un total de 736 becas y ayudas al estudio destinadas a estudiantes universitarios de Grado, Máster y 1^{er} y 2^{do} ciclo. La Administración General del Estado publicó tres convocatorias que aglutinaron el 67,9% de los beneficiarios y el 82,7% del importe concedido. En particular, tanto los beneficiarios como el importe concedido se concentraron en la convocatoria general de la AGE que contó con 322.999 beneficiarios y concedió un total de 845,5 millones de euros aproximadamente.

En este curso hubo un total de 51.379 beneficiarios de becas complementarias a las becas generales con un importe concedido de aproximadamente 23,3 millones de euros, de los cuales 21,1 fueron concedidos por las comunidades autónomas y 2,2 por universidades públicas.

En relación al curso anterior, descendió el total de los beneficiarios y el importe concedido, aunque las becas de carácter general aumentaron alrededor de medio punto porcentual. Por otro lado, las becas de Colaboración, Prácticas externas, Idiomas y Convenios con otros organismos sufrieron descensos considerables.

Número de beneficiarios de becas e importe concedido por tipo de beca.

	Número de beneficiarios de becas			Importe concedido (millones de euros)		
	2019-2020	2018-2019	Variación	2019-2020	2018-2019	Variación
Total	481.765	493.599	-2,40%	1.021,8	1.025,7	-0,38%
Becas de carácter general	385.181	383.566	0,42%	928,5	924,3	0,45%
Complementaria becas generales	51.379	52.630	-2,38%	23,3	23,9	-2,35%
Complementaria becas Erasmus	16.697	15.618	6,91%	22,5	21,1	6,31%
Colaboración	7.421	8.266	-10,22%	13,5	15,5	-12,81%
Prácticas externas	3.095	3.811	-18,79%	3,5	4,8	-27,59%
Excelencia, premios y concurso	6.617	6.453	2,54%	17,2	15,9	8,28%
Idiomas	4.374	14.136	-69,06%	1,6	7,0	-76,81%
Convenios con otros organismos	5.359	7.420	-27,78%	8,3	9,7	-13,95%
Otras	1.642	1.699	-3,35%	3,4	3,6	-3,53%

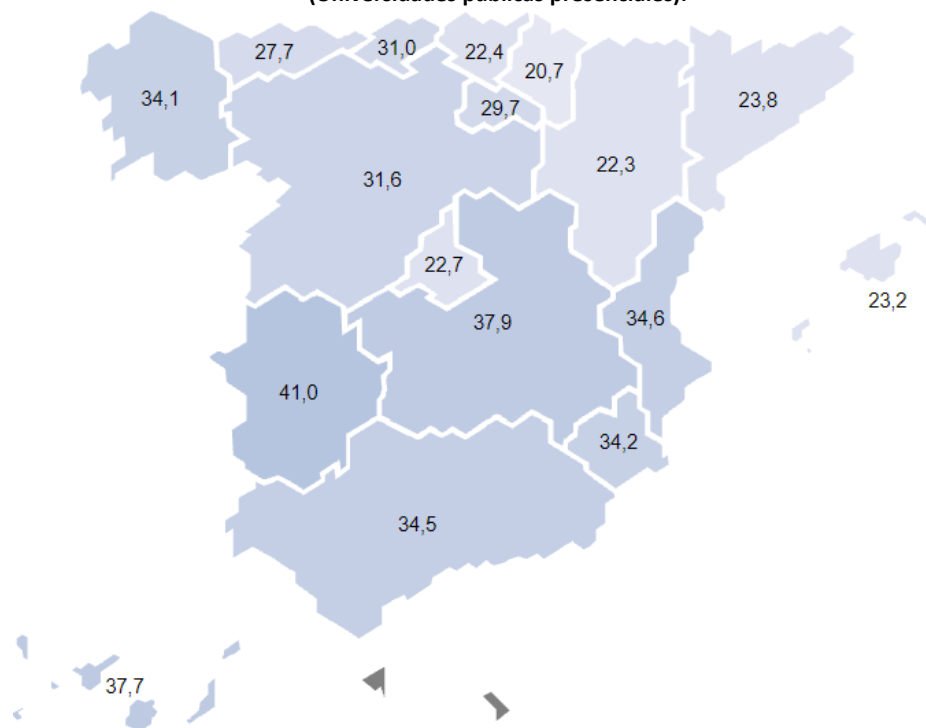
Beneficiarios de becas generales de la AGE y del País Vasco

En el curso 2019-2020 el 36,04% de los beneficiarios de la beca general de la AGE pertenecía al umbral 1 de renta familiar (el más bajo) mientras que el 59,89% pertenecía al umbral 2 (intermedio) y el 4,07% al umbral 3 (el de rentas familiares más altas). El umbral familiar del becario configura los tipos de ayuda que el estudiante puede obtener en la convocatoria.

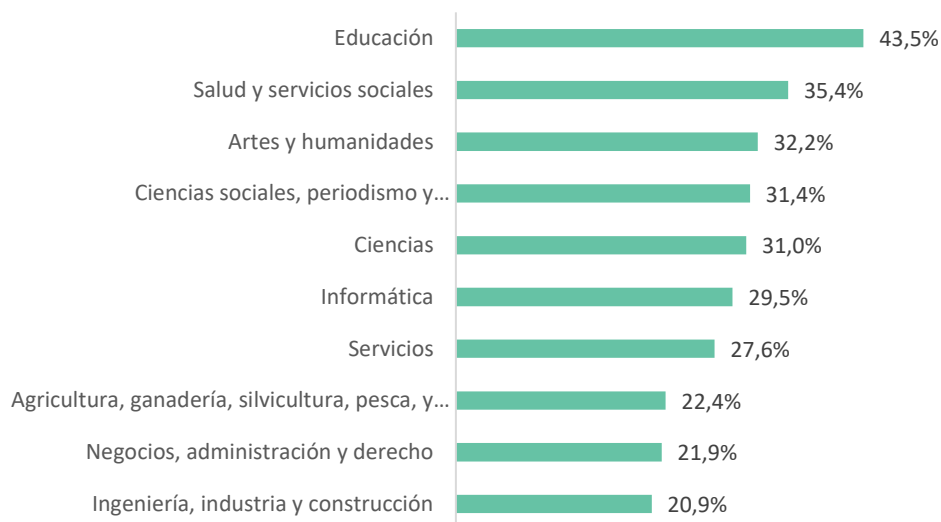
De los beneficiarios de la convocatoria general de la AGE y del País Vasco el 36,3% fueron hombres y el 63,7% mujeres. El 91,5% de los beneficiarios estaba matriculado en una universidad pública presencial. El 90,8% de las becas se concedieron a estudiantes de Grado y el 9,2% restante a estudiantes de Máster.

Entre los estudiantes matriculados en estudios de Grado en el Sistema Universitario Español en universidades públicas presenciales durante el curso 2019-2020, el 29,5% fueron beneficiarios de una beca general de la AGE o del País Vasco. Esta relación no es uniforme a lo largo de las comunidades autónomas, mientras que en la Comunidad Foral de Navarra el 20,7% de sus estudiantes de Grado fueron beneficiarios de estas becas, en Extremadura la cifra asciende al 41% seguida por Castilla – La Mancha con el 37,9%. Hay que tener en cuenta que estas becas no tienen concurrencia competitiva y se adjudican a cualquier estudiante que cumpla las condiciones de la misma, entre las que se encuentran las de carácter económico. Entre los ámbitos de estudio, el de Educación es el que más porcentaje de beneficiarios tiene entre sus matriculados en Grado (43,5%) y el de Ingeniería, industria y construcción el que menos (20,9%).

Relación entre los beneficiarios y el total de matriculados por comunidad autónoma en estudios de Grado (Universidades públicas presenciales).

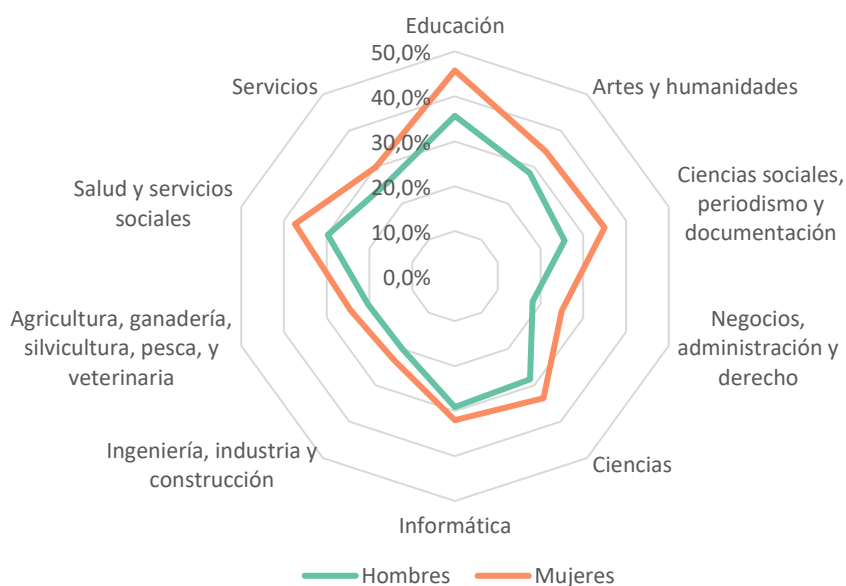


Porcentaje de becarios sobre el total de matriculados en Grado por ámbito de estudio. Universidades públicas presenciales. Curso 2019-2020



El 33,6% de las mujeres matriculadas en estudios de Grado en universidades públicas presenciales fueron beneficiarias de una beca general de la AGE o del País Vasco, mientras que en el caso de los hombres el 24,3% fueron beneficiarios. Si desagregamos la información por ámbito de estudio se observa que las diferencias más pronunciadas en el porcentaje de beneficiarios entre hombres y mujeres se dan en los ámbitos de Ciencias sociales, periodismo y documentación y Educación (con una diferencia de 9,4% y 10,1% respectivamente) mientras que las diferencias menos acusadas se dan en los ámbitos de Informática (2,9%) e Ingeniería, industria y construcción (3,1%) siempre a favor de las mujeres.

Relación entre los beneficiarios y el total de matriculados por sexo (universidades públicas presenciales). Curso 2019-2020



INDICADORES ACADÉMICOS DE LOS BENEFICIARIOS DE BECAS GENERALES DE LA AGE Y DEL PAÍS VASCO

Grado

Los beneficiarios de una beca general de la AGE o del País Vasco de nuevo ingreso en el Sistema Universitario Español accedieron a estudios de Grado con una nota media de admisión de 9,32 (en universidades públicas presenciales) en el curso 2019-2020. De los estudiantes de nuevo ingreso en estudios de Grado del curso 2018-19, el 35,6% perdieron la beca el curso siguiente y de los de nuevo ingreso del curso 2017-18, el 34,6% la perdieron al curso siguiente y el 12,5% el segundo curso.

Las tasas de pérdida de beca el primer curso, para los estudiantes de nuevo ingreso en Grado del curso 2017-2018 por comunidades autónomas oscilan entre el 30,1% de la Comunitat Valenciana y el 42,5% del Principado de Asturias sin tener en cuenta a la Universidad Nacional de Educación a Distancia (UNED). Mientras que el 24,5% de los beneficiarios del ámbito de Educación perdieron su beca el primer año, en el ámbito de Negocios, administración y derecho la cifra asciende al 48,2% y en Ingeniería, industria y construcción al 46,8%.

Tasa de pérdida de beca el primer curso (estudiantes de nuevo ingreso en el estudio en Grado) por comunidad autónoma

	2018-2019	2017-2018	2016-2017
Total	35,6	34,6	34,8
Andalucía	37,6	36,2	36,2
Aragón	40,7	40,3	38,6
Asturias (Principado de)	42,5	39,1	40,2
Balears (Illes)	40,8	38,7	36,8
Canarias	36,3	35,9	35,3
Cantabria	32	36,5	37,5
Castilla - La Mancha	41	38,1	40,1
Castilla y León	36,7	34,5	35,1
Cataluña	32,1	33,3	33,8
Comunitat Valenciana	30,1	29,7	29,6
Estado	48	51,6	48
Extremadura	36,4	32,6	32,4
Galicia	33,1	32,5	32,9
Madrid (Comunidad de)	34,9	31,4	33,1
Murcia (Región de)	38	36,3	37,8
Navarra (Comunidad Foral de)	38,2	41,2	33,2
País Vasco	32	32,7	29,1
Rioja (La)	37,7	35,7	40,1

El porcentaje de créditos matriculados en segundas o sucesivas matrículas para el total de los becarios representó únicamente el 3,1% del total de créditos matriculados por estos estudiantes de Grado en el curso 2019-20, mientras que para la población no becaria la cifra ascendió al 17,6% del total de créditos matriculados.

Los estudiantes becarios en estudios de Grado abandonaron un 8,4% menos el estudio que los estudiantes no becarios: un 15,2% frente a un 23,6% que abandonaron la titulación el primer año en la cohorte de nuevo ingreso del curso 2017-18. Entre la población becaria el 7,8% realizaron un cambio de titulación y un 8,6% en el caso de los no becarios. Con estos datos se puede concluir que el 7,4% de los becarios abandonaron sus estudios de Grado (abandonan la titulación y no se matriculan de ninguna otra) y en el caso de los no becarios esta cifra fue de un 15%.

La diferencia entre las notas medias de los egresados becarios y no becarios en estudios de Grado en el curso 2019-2020 fue de una décima a favor de los becados algún año, y esta nota media fue ligeramente mayor para todas las universidades públicas presenciales salvo para la Universidad Autónoma de Barcelona y la Politécnica de Madrid.

Máster

La tasa de rendimiento en el curso 2019-2020 de los beneficiarios de becas generales en estudios de Máster fue del 95,8% frente al 90,1% de los no becarios.

El abandono del estudio el primer año de los beneficiarios de nuevo ingreso en Máster del curso 2017-18 fue del 4,6% frente al 10,8% de los no becarios. Si analizamos el abandono el primer año de los becarios y no becarios atendiendo al ámbito de estudio vemos como las diferencias mayores se dieron en el ámbito de la Informática con un desajuste de 19,9 puntos, las diferencias menos pronunciadas se dieron en el ámbito de la Educación donde la tasa fue baja en ambas poblaciones, 2,7% para los becarios y 6,4% para los no becarios.

Tasas de abandono del estudio el primer año en Máster por ámbito de estudio. Cohortes de nuevo ingreso en el estudio del curso 2017-2018

